

GUIDE ALLEVAMENTO CGFA

Dobermann

Guida all'allevamento e all'addestramento: corso in 16 lezioni. Carattere, colori, allevamento, salute del cuore e addestramento.

Guida completa · tutte le 16 lezioni

Videoguida e scheda gratuita del tuo cane: https://www.citygraphnapoli.it/video/guide-allevamento/dobermann/

Dobermann in breve

ORIGINE
Germania: Apolda, in Turingia

GRUPPO
FCI 2 · pinscher e schnauzer, con prova di lavoro (standard n. 143)

ALTEZZA
maschio 68-72 cm · femmina 63-68 cm

PESO
maschio circa 40-45 kg · femmina circa 32-35 kg

VITA MEDIA
10-12 anni (indicativo)

PELO
corto, duro, fitto e aderente, senza sottopelo

COLORI
nero o marrone, con focature rosso ruggine

ATTIVITÀ
tanto movimento e lavoro mentale ogni giorno

Le 16 lezioni

1 Le origini
2 Aspetto e misure
3 Il pelo
4 I colori ammessi
5 Linee, orecchie e coda
6 Il carattere
7 Allevare: scegliere i riproduttori
8 Calore e accoppiamento
9 Gravidanza e parto
10 I cuccioli
11 Alimentazione
12 Pelo, cura e movimento
13 La salute
14 Addestramento di base
15 Cosa sa fare il Dobermann
16 Le regole in Italia

LEZIONE 1 DI 16

Le origini

Il cane dell'esattore di Apolda



Il Dobermann nasce ad Apolda, in Turingia, nella seconda metà dell'Ottocento. Prende il nome da Friedrich Louis Dobermann, un esattore delle tasse che voleva un cane coraggioso e attento per accompagnarlo nei suoi giri. Dai suoi incroci, poi perfezionati da altri allevatori, nacque un cane da guardia e da lavoro veloce, intelligente e leale. Ad Apolda oggi c'è un monumento dedicato a lui. È nel gruppo 2 della Federazione Cinologica Internazionale, con prova di lavoro.

- Nasce ad Apolda, in Germania
- Fine dell'Ottocento
- Porta il nome del suo creatore
- Gruppo 2 della FCI

LEZIONE 2 DI 16

Aspetto e misure

Elegante, muscoloso, quadrato



È un cane di taglia medio grande, muscoloso ed elegante, con un corpo quasi quadrato e una linea fiera. Il maschio misura da 68 a 72 centimetri al garrese e pesa circa 40 o 45 chili. La femmina va da 63 a 68 centimetri e pesa circa 32 o 35 chili. La testa è lunga e asciutta, a forma di cuneo, gli occhi sono scuri e attenti. Si muove con un'andatura elastica ed elegante, che copre molto terreno. Vive in media dai 10 ai 12 anni.

- Maschio: 68-72 cm · 40-45 kg
- Femmina: 63-68 cm · 32-35 kg
- Corpo quasi quadrato
- Vita media: 10-12 anni

LEZIONE 3 DI 16

Il pelo

Corto, lucido, senza sottopelo



Il pelo è corto, duro e fitto, aderente al corpo e lucido, distribuito in modo uniforme. Non ha sottopelo, e per questo il Dobermann soffre il freddo e l'umidità più di altre razze: d'inverno non va lasciato a dormire fuori, e nelle giornate più fredde un cappottino aiuta. In cambio la cura è facilissima. Un guanto di gomma una volta a settimana toglie il pelo morto e lo fa brillare. Il bagno va fatto solo quando serve davvero.

- Corto, duro e fitto
- Aderente e lucido
- Niente sottopelo: soffre il freddo
- Inverno: cappottino se serve

LEZIONE 4 DI 16

I colori ammessi

Nero o marrone, focato



Lo standard ammette due colori: il nero e il marrone, entrambi con focature rosso ruggine nette e ben delimitate, su muso, guance, sopracciglia, gola, petto, zampe e sotto la coda. Esistono anche Dobermann blu e isabella, cioè color fulvo chiaro: non sono ammessi dallo standard e possono soffrire di perdita del pelo e problemi della pelle. Il cosiddetto Dobermann bianco è in realtà un cane albino, con occhi e pelle delicati. Diffida di chi li vende come rari.

- Nero focato
- Marrone focato
- Blu e isabella: non ammessi
- Bianco: è albinismo, evitalo

LEZIONE 5 DI 16

Linee, orecchie e coda

Il Dobermann com'è davvero



Nelle linee da lavoro trovi cani con più energia e voglia di lavorare, in quelle da esposizione cani spesso più tranquilli, adatti alla famiglia. Esiste anche un tipo americano, più leggero ed elegante, con uno standard diverso. Il Dobermann con orecchie dritte e coda corta che tutti immaginano è frutto di un intervento: in Italia il taglio a scopo estetico è vietato, e lo standard accetta orecchie e coda naturali nei Paesi dove è proibito. Le orecchie naturali ricadono ai lati della testa.

- Linee da lavoro e da esposizione
- Tipo americano: più leggero
- Orecchie naturali, ricadenti
- Coda intera, come nasce

LEZIONE 6 DI 16

Il carattere

Leale, sensibile, attento



Il Dobermann è amichevole e tranquillo in famiglia, molto legato ai suoi e, se cresciuto bene, affettuoso con i bambini. È un buon guardiano, attento e coraggioso, ma non deve essere né aggressivo né pauroso. È molto sensibile: capisce il tuo stato d'animo e soffre i modi bruschi, che lo rendono nervoso. Ha tanta energia e un grande bisogno di stare con te: lasciato solo e annoiato, diventa agitato. Non è un cane da cortile, ma un compagno di vita e di lavoro.

- **Legatissimo alla famiglia**
- **Attento e buon guardiano**
- **Sensibile: odia i modi bruschi**
- **Ha bisogno di lavorare con te**

LEZIONE 7 DI 16

Allevare: scegliere i riproduttori

Prima di tutto il cuore



Allevare significa migliorare la razza, non solo far nascere cuccioli. I riproduttori devono avere il pedigree dell'Ente Nazionale della Cinofilia Italiana e, soprattutto, il cuore controllato con ecografia ed elettrocardiogramma di 24 ore, ripetuti ogni anno. Servono poi le radiografie di anche e gomiti, il test genetico per la malattia di von Willebrand e il controllo della tiroide. Il carattere deve essere stabile e sicuro. Chiedi all'allevatore l'età e la salute dei nonni.

- Pedigree ENCI
- Cuore: ecografia e Holter
- Anche, von Willebrand, tiroide
- Carattere stabile e sicuro

LEZIONE 8 DI 16

Calore e accoppiamento

Mai al primo calore



La femmina va in calore in genere due volte l'anno. Non si accoppia mai al primo calore: meglio aspettare i 2 anni, a sviluppo completato e con tutti gli esami fatti, compreso il controllo del cuore nello stesso anno. Il momento giusto cade di solito tra l'undicesimo e il quattordicesimo giorno, ma il test del progesterone dal veterinario lo indica con precisione. Prima servono visita, vaccini in regola e trattamento antiparassitario.

- Calore circa due volte l'anno
- Giorno giusto: test del progesterone
- Meglio dopo i 2 anni e gli esami
- Cuore controllato nell'anno

LEZIONE 9 DI 16

Gravidanza e parto

Circa 63 giorni



La gravidanza dura circa 63 giorni. L'ecografia la conferma dopo 25 o 30 giorni, una radiografia verso il cinquantacinquesimo giorno conta i cuccioli. Nell'ultimo terzo la femmina mangia di più, con un alimento per cuccioli, in più pasti piccoli. Prepara una cassa parto in un angolo caldo e tranquillo: il Dobermann soffre il freddo, e i cuccioli ancora di più. Le cucciolate sono spesso numerose. Quando la temperatura scende sotto i 37 gradi, il parto arriva di solito entro 24 ore.

- Ecografia dopo 25-30 giorni
- Radiografia verso il giorno 55
- Cassa parto calda e tranquilla
- Cucciolate spesso numerose

LEZIONE 10 DI 16

I cuccioli

Le prime 8 settimane



I cuccioli aprono gli occhi verso i 10 o 14 giorni, e lo svezzamento inizia a 3 o 4 settimane con pappe morbide. Sverminazioni a 2, 4, 6 e 8 settimane, prima vaccinazione verso le 6 o 8 settimane. Coda e orecchie restano come sono nate. Dalla terza settimana: rumori, persone, giochi e carezze, perché un Dobermann sensibile va abituato presto al mondo. In Italia i cuccioli si cedono non prima dei due mesi, con microchip, anagrafe e libretto sanitario.

- Occhi aperti a 10-14 giorni
- Sverminazioni a 2, 4, 6, 8 settimane
- Coda e orecchie: naturali
- Cessione non prima dei 60 giorni

LEZIONE 11 DI 16

Alimentazione

Asciutto e muscoloso



Il cucciolo mangia un alimento per cuccioli di taglia grande, tre o quattro pasti fino ai sei mesi, poi due. Deve crescere in modo regolare, senza ingrassare. L'adulto fa due pasti al giorno, mai uno solo abbondante, e niente corse o giochi intensi un'ora prima e due ore dopo il pasto, perché il torace profondo lo espone alla torsione dello stomaco. Il Dobermann giusto è asciutto e muscoloso: le costole si sentono al tatto senza vedersi. Acqua fresca sempre.

- Cucciolo: cibo per taglia grande
- 3-4 pasti fino a 6 mesi, poi 2
- Niente corse dopo i pasti
- Costole che si sentono, non si vedono

LEZIONE 12 DI 16

Pelo, cura e movimento

Poco pelo, tanta energia



La cura del pelo è semplice: un guanto di gomma una volta a settimana. Controlla ogni settimana le orecchie, che naturali e ricadenti vanno tenute pulite, i denti e le unghie, da tenere corte. Il Dobermann ha bisogno di tanto movimento: almeno due ore al giorno tra passeggiate, gioco e lavoro mentale. Fino ai 12 mesi evita salti alti e corse lunghe accanto alla bicicletta. Dorme in casa con la famiglia: freddo e solitudine non fanno per lui.

- Guanto 1 volta a settimana
- Almeno 2 ore di attività al giorno
- Unghie corte, orecchie pulite
- Freddo: dentro casa con te

LEZIONE 13 DI 16

La salute

Prima di tutto il cuore



Il problema più importante è il cuore. La cardiomiopatia dilatativa, il cuore che si ingrandisce e si indebolisce, colpisce molti Dobermann, spesso senza sintomi fino a uno svenimento o a una morte improvvisa. Per questo dai 2 anni servono ogni anno un'ecografia del cuore e un elettrocardiogramma di 24 ore. Poi la malattia di von Willebrand, che rallenta la coagulazione, i problemi del collo, la tiroide pigra, la displasia dell'anca e alcune malattie del fegato.

- **Cardiomiopatia dilatativa**
- **Ecografia e Holter ogni anno**
- **Von Willebrand e collo**
- **Tiroide, anche e fegato**

LEZIONE 14 DI 16

Addestramento di base

Si comincia dal primo giorno



L'addestramento inizia il giorno in cui il cucciolo arriva a casa. Il Dobermann impara in fretta e ama lavorare con te: usa il rinforzo positivo, cioè premi, voce e gioco, in sessioni brevi di cinque o dieci minuti. I primi comandi: il nome, seduto, terra, resta, vieni e lascia. È sensibile, quindi urla e strattoni lo rendono solo nervoso. Insegnagli presto anche a calmarsi: fermarsi, sdraiarsi su un tappetino e aspettare valgono quanto un comando eseguito bene.

- Rinforzo positivo: premio, voce, gioco
- Nome · seduto · terra · resta · vieni
- Sessioni di 5-10 minuti
- Calma e autocontrollo, ogni giorno

LEZIONE 15 DI 16

Cosa sa fare il Dobermann

Sport e lavoro, prima il cuore



Il Dobermann è una razza da lavoro e dà il meglio quando ha un compito. L'obbedienza e il rally obedience, un percorso a cartelli, valorizzano la sua precisione. La pista e la ricerca olfattiva gli fanno usare il naso. Lo sport di utilità e difesa si pratica solo al campo di un club, con istruttore qualificato e figurante abilitato: mai esercizi di difesa fai da te. Prima di ogni sport intenso, fai controllare il cuore e, dopo i 12 mesi, anche e gomiti.

- **Obbedienza e rally obedience**
- **Pista e ricerca olfattiva**
- **Utilità e difesa: solo al campo**
- **Prima: controllo del cuore**

LEZIONE 16 DI 16

Le regole in Italia

Cosa dice la legge



Le regole da rispettare in Italia. Microchip e iscrizione all'anagrafe canina nei tempi della tua regione, di norma entro i primi due mesi di vita. Cuccioli ceduti non prima dei 60 giorni. Nei luoghi pubblici guinzaglio non più lungo di un metro e mezzo e museruola sempre con sé. Il taglio di coda e orecchie a scopo estetico è vietato: diffida di chi vende cuccioli già tagliati. Dal 2025 la catena è vietata in tutta Italia. Maltrattamento e abbandono sono reati.

- Microchip + anagrafe canina
- Cuccioli ceduti non prima di 60 giorni
- Taglio di coda e orecchie vietato
- Catena vietata in tutta Italia

Importante. Questa guida è informativa e non sostituisce il veterinario né un istruttore cinofilo. Le regole su anagrafe, cessione e allevamento possono cambiare da regione a regione: verifica sempre con il tuo comune e la tua azienda sanitaria locale.

Crediti delle foto

- «Jean Dark Snö of Sweden.jpg» di Felill, CC BY-SA 4.0, da Wikimedia Commons
- «Obi portrait dobermann.jpg» di Jack Berry, CC BY 2.0, da Wikimedia Commons
- «Francesco von den Böllenruthen.jpg» di Interessen Gemeinschaft Dobermann e.V, CC BY-SA 4.0, da Wikimedia Commons
- «Young Dobermann Male.jpg» di Volaviaja, CC BY-SA 4.0, immagine specchiata, da Wikimedia Commons
- «Snow doby.jpg» di Volaviaja, CC BY-SA 4.0, immagine specchiata, da Wikimedia Commons
- «HiramvonNemesis.jpg» di Zeno666 (Wikimedia Commons), CC BY-SA 3.0, da Wikimedia Commons
- «Dobermannwurf.jpg» di Zeno666 (Wikimedia Commons), CC BY-SA 3.0, da Wikimedia Commons
- «HiramvonNemesis1.jpg» di Zeno666 (Wikimedia Commons), CC BY-SA 3.0, da Wikimedia Commons
- «Sleepy doberman.jpg» di Jay.sorbet, CC0, immagine specchiata, da Wikimedia Commons
- «Doberman Fawn 001.jpg» di Flickr user SheltieBoy . Photo uploaded to commons by user ltshears, CC BY 2.0, immagine specchiata, da Wikimedia Commons
- «Doberman Pinscher blue portrait.jpg» di Andreas Kollegger from Baltimore, CC BY 2.0, da Wikimedia Commons
- «Dobermann mit rotem Jäckchen.JPG» di 4028mdk09, CC BY-SA 3.0, da Wikimedia Commons
- «ItalienurlaubPinienzapfenfressen.jpg» di Rüdiger, CC BY 3.0, da Wikimedia Commons
- «Apolda DobermannDenkmal05.jpg» di NatiSythen, CC BY-SA 3.0, da Wikimedia Commons

Guide Allevamento CGFA

Videoguide, corsi e la scheda gratuita del tuo animale: https://www.citygraphnapoli.it/video/guide-allevamento/
Realizzato da CGFA · www.citygraphnapoli.it