

GUIDE ALLEVAMENTO CGFA

Sphynx

Guida all'allevamento e all'addestramento: corso in 16 lezioni.
Caratteristiche, pelle, allevamento, gattini, salute e benessere.

Guida completa · tutte le 16 lezioni

Videoguida e scheda gratuita del tuo gatto: https://www.citygraphnapoli.it/video/guide-allevamento/sphynx/

Sphynx in breve

ORIGINE
Canada e Stati Uniti · dagli anni Sessanta

RICONOSCIMENTO
FIFe categoria 3 · in Italia ANFI

PESO
maschio 4-6 kg · femmina 3-4,5 kg (indicativo)

VITA MEDIA
circa 12-15 anni (indicativo)

PELLE
quasi senza pelo, peluria fine, rughe su testa e spalle

COLORI
tutti, visibili sulla pelle

CARATTERE
affettuosissimo, socievole, cerca contatto e calore

CURA
bagnetto ogni 1-2 settimane · niente freddo né sole forte

Le 16 lezioni

1 Le origini
2 Aspetto e misure
3 La pelle
4 I colori
5 Benessere: detto con onestà
6 Il carattere
7 Allevare: scegliere i riproduttori
8 Calore e accoppiamento
9 Gravidanza e parto
10 I gattini
11 Alimentazione
12 Bagnetto e cura della pelle
13 La salute
14 Educare il gatto in casa
15 Esposizioni e pedigree
16 Le regole in Italia

LEZIONE 1 DI 16

Le origini

Una mutazione naturale



Gatti senza pelo sono nati qua e là in tutto il mondo per una mutazione naturale. Lo Sphynx moderno parte dal Canada: nel 1966 a Toronto nasce un gattino senza pelo da una gatta di casa. Negli anni Settanta altri gattini nudi, trovati a Toronto e nel Minnesota, diventano la base della razza, incrociati con gatti a pelo corto e con il Devon Rex. Il carattere senza pelo è dovuto a un gene recessivo. Oggi è riconosciuto dalle principali federazioni feline.

- 1966: gattino senza pelo a Toronto
- Altri casi in Canada e Minnesota
- Gene recessivo, non un incrocio
- Riconosciuto dalla FIFe

LEZIONE 2 DI 16

Aspetto e misure

Muscoloso, con pancia tonda



Lo Sphynx è un gatto di taglia media, muscoloso e più pesante di quanto sembri, con il petto largo e la pancia rotonda, come dopo un buon pranzo. Le orecchie sono enormi, larghe alla base, e gli occhi grandi, a forma di limone. La pelle forma rughe su testa, collo e spalle. La coda è lunga e sottile. Il peso è indicativo: di solito il maschio sta tra quattro e sei chili, la femmina tra tre e quattro e mezzo. Vive di solito dai dodici ai quindici anni.

- Maschio 4-6 kg · femmina 3-4,5 kg
- Petto largo e pancia rotonda
- Orecchie enormi, occhi a limone
- Rughe su testa e spalle

LEZIONE 3 DI 16

La pelle

Non nudo: una peluria come una pesca



Lo Sphynx non è del tutto nudo: ha una peluria finissima, morbida come la buccia di una pesca, e a volte qualche pelo su naso, orecchie, coda e zampe. Le vibrisse sono corte, spezzate o assenti. La pelle sembra più calda, perché non c'è pelo a isolarla. Per lo stesso motivo il gatto disperde molto calore: soffre il freddo e si scotta facilmente al sole. Il sebo che negli altri gatti finisce sul pelo resta sulla pelle: per questo serve il bagnetto.

- Peluria finissima, come una pesca
- Pelle calda e un po' unta
- Soffre il freddo
- Si scotta al sole

LEZIONE 4 DI 16

I colori

Il colore si vede sulla pelle

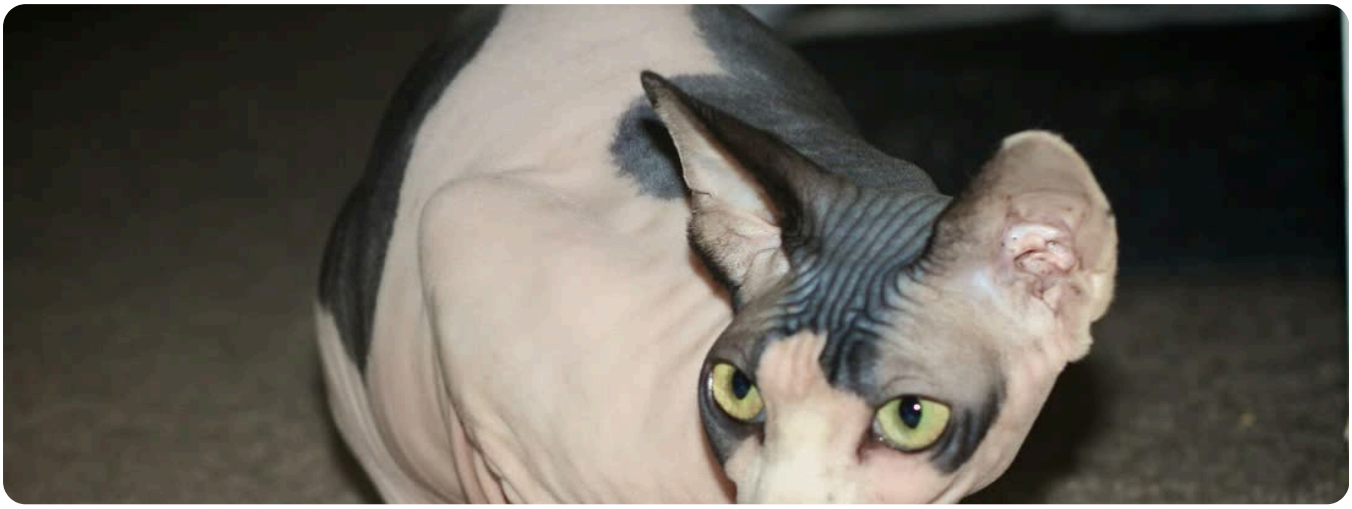

Anche senza pelo lo Sphynx ha un colore: è il pigmento della pelle e della peluria. Sono ammessi praticamente tutti i colori e i disegni: tinte unite come nero, blu, rosso, crema e bianco, tartarugati, tigrati, che si vedono come ombre sulla pelle, bicolori con il bianco e il disegno colourpoint, con muso, orecchie, zampe e coda più scuri come nel Siamese e gli occhi azzurri. Le macchie scure della pelle si vedono già nei gattini e diventano più nette con la crescita.

- Bicolore
- Blu
- Colourpoint

LEZIONE 5 DI 16

Benessere: detto con onestà

Un gatto che dipende da noi



Dobbiamo dirlo con onestà: lo Sphynx è un gatto che dipende da noi. Senza pelo non si difende da freddo e sole, e le vibrisse, che servono al gatto per orientarsi, sono spesso corte o assenti. Per questo in alcuni paesi europei, come la Germania, l'allevamento di gatti senza vibrisse è considerato una selezione che può causare sofferenza ed è limitato. In Italia non c'è un divieto specifico, ma il benessere viene prima: scegli allevatori che selezionano gatti sani e controllano il cuore.

- Senza pelo non si protegge da solo
- In alcuni paesi: allevamento limitato
- Vibrisse spesso corte o assenti
- Scegli allevatori seri e testati

LEZIONE 6 DI 16

Il carattere

Un gatto che vuole stare addosso



Lo Sphynx è uno dei gatti più affettuosi che esistano. Cerca il contatto fisico, ti segue ovunque, dorme sotto le coperte e si scalda in braccio. È socievole anche con gli estranei, curioso, giocherellone e spesso chiacchierone. Va d'accordo con bambini rispettosi, altri gatti e cani, che diventano anche una fonte di calore. Soffre la solitudine: se resti fuori molte ore, valuta di prendere due gatti. Deve vivere in casa, mai libero all'aperto.

- Affettuosissimo e socievole
- Cerca il contatto e il calore
- Va d'accordo con altri animali
- Soffre la solitudine

LEZIONE 7 DI 16

Allevare: scegliere i riproduttori

Allevare significa migliorare la razza

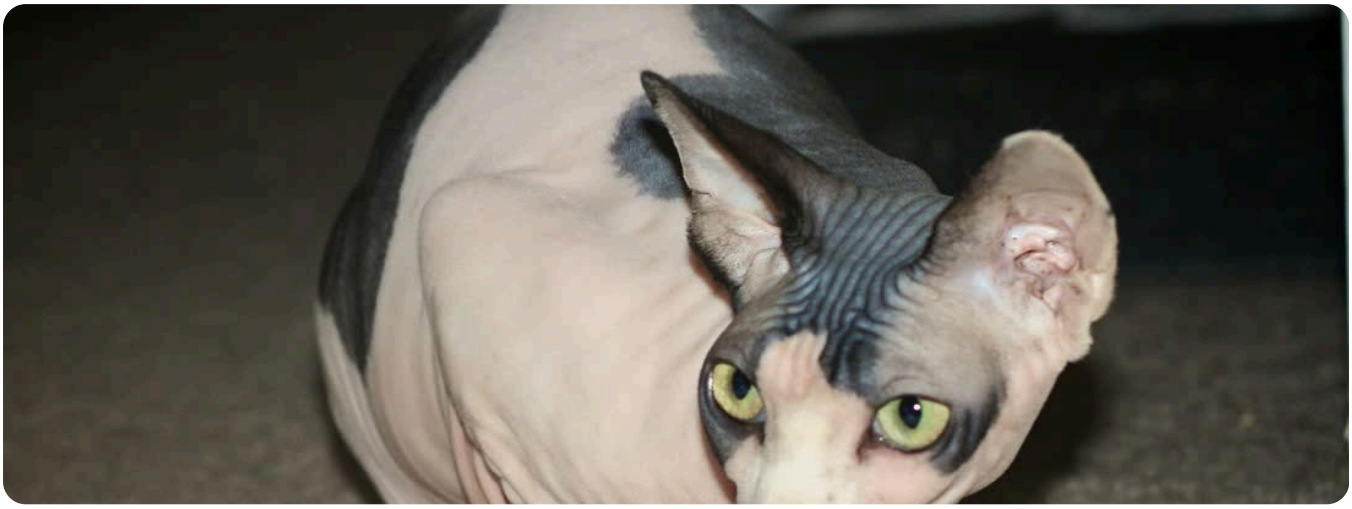

Allevare significa migliorare la razza, non solo far nascere gattini. I riproduttori devono avere il pedigree di una federazione felina, in Italia per esempio l'Associazione Nazionale Felina Italiana. Per lo Sphynx l'esame più importante è l'ecografia del cuore fatta da un cardiologo, ripetuta ogni anno, per la cardiomiopatia ipertrofica. Servono poi il test genetico per la miopatia ereditaria, il gruppo sanguigno e i test per immunodeficienza e leucemia felina. Scegli gatti sani, con pelle sana.

- Pedigree di una federazione felina
- Ecografia del cuore ogni anno
- Test DNA per la miopatia
- FIV, FeLV e gruppo sanguigno

LEZIONE 8 DI 16

Calore e accoppiamento

L'ovulazione arriva con l'accoppiamento



La gatta va in calore soprattutto quando le giornate si allungano, ma in una casa calda può andarci tutto l'anno, e la Sphynx spesso inizia presto, anche verso i sei mesi. Il calore dura circa una settimana e, senza accoppiamento, torna dopo due o tre settimane. Nella gatta l'ovulazione è indotta: avviene grazie all'accoppiamento, per questo si lasciano insieme i gatti per due o tre giorni. Aspetta almeno l'anno di età e fai prima visita, cuore e vaccini.

- Calore anche presto, dai 6 mesi
- Ovulazione indotta dall'accoppiamento
- Dura circa 7 giorni, poi si ripete
- Non prima dei 12 mesi

LEZIONE 9 DI 16

Gravidanza e parto

Circa 63-65 giorni



La gravidanza dura circa sessantatré o sessantacinque giorni. Dopo tre o quattro settimane l'ecografia la conferma. Nell'ultimo terzo la gatta mangia di più, con un alimento per gattini. Prepara una cesta appartata e riscaldata, con un tappetino termico sotto una coperta, perché i gattini senza pelo perdono calore in fretta. Il parto di solito è naturale, ma tieni pronto il numero del veterinario. Le cucciolate sono in media di tre, quattro o cinque gattini.

- Ecografia dopo 3-4 settimane
- Cesta parto riscaldata
- Cibo per gattini nell'ultimo terzo
- Neonati: il freddo è il nemico

LEZIONE 10 DI 16

I gattini

Le prime 12 settimane

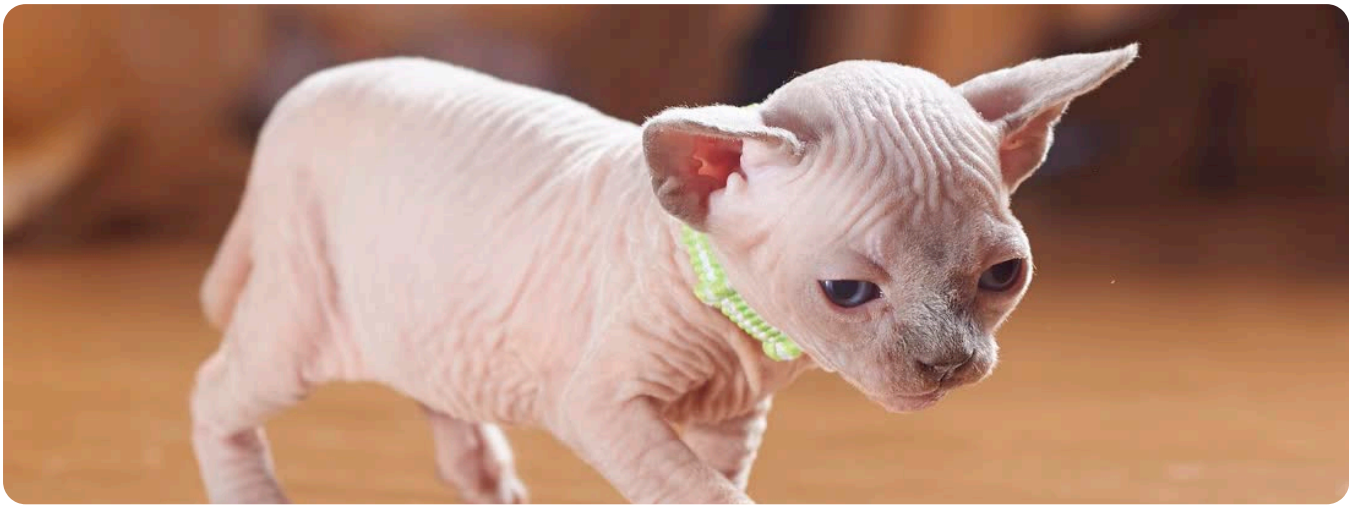

I gattini aprono gli occhi tra il settimo e il dodicesimo giorno. Nelle prime settimane la stanza deve essere ben calda e senza correnti d'aria, e conviene pesarli ogni giorno: un gattino che non cresce va portato subito dal veterinario. Verso le quattro settimane iniziano le prime pappe e la lettiera. Sverminazioni e prime vaccinazioni da otto o nove settimane, con richiamo dopo un mese. La cessione consigliata è tra le dodici e le quattordici settimane.

- Occhi aperti a 7-12 giorni
- Vaccini da 8-9 settimane
- Stanza calda, controlla il peso
- Cessione a 12-14 settimane

LEZIONE 11 DI 16

Alimentazione

Senza pelo si scalda mangiando



Il gatto è un carnivoro: ha bisogno di proteine animali di qualità e di taurina. Lo Sphynx, per mantenersi caldo senza pelo, consuma più energia e spesso mangia più di un gatto della stessa taglia con il pelo. Dividi la razione in più pasti, alterna cibo umido e tieni sempre acqua fresca. Non esagerare comunque: lo Sphynx da sterilizzato può ingrassare. Un'alimentazione di qualità si vede anche sulla pelle, meno unta e meno arrossata.

- Mangia più di un gatto col pelo
- Pasti divisi nella giornata
- Proteine animali di qualità
- Umido e acqua fresca sempre

LEZIONE 12 DI 16

Bagnetto e cura della pelle

La cura è tutta per la pelle



Lo Sphynx non si spazzola, ma si lava. Un bagnetto ogni una o due settimane, con acqua tiepida e uno shampoo delicato per gatti, poi un asciugamano caldo e subito al calduccio. Ogni settimana pulisci le orecchie, che fanno molto cerume, e le pieghe intorno alle unghie, dove si accumula sporco scuro. Senza ciglia gli occhi lacrimano di più: puliscili con una garza. Tieni la casa calda e niente sole forte nelle ore centrali.

- Bagnetto ogni 1-2 settimane
- Orecchie pulite ogni settimana
- Pieghe delle unghie e occhi
- Niente sole forte, casa calda

LEZIONE 13 DI 16

La salute

Le malattie da conoscere



Le malattie da conoscere sono queste. La cardiomiopatia ipertrofica, una malattia del cuore frequente nella razza, che si controlla con l'ecografia: fallo fare anche al tuo gatto, chiedi al veterinario ogni quanto. La miopatia ereditaria, che causa debolezza dei muscoli e si evita con il test genetico dei genitori. E poi i problemi della pelle, come acne, dermatiti e scottature, e quelli di gengive e denti. Con il tuo gatto: visita una volta l'anno, vaccini e antiparassitari.

- **Cardiomiopatia: ecografia**
- **Miopatia ereditaria: test DNA**
- **Pelle: acne, dermatiti, scottature**
- **Gengive e denti**

LEZIONE 14 DI 16

Educare il gatto in casa

Si comincia dal primo giorno



Anche il gatto si educa, con calma e premi. Una lettiera grande e pulita ogni giorno, lontana da cibo e acqua, una in più rispetto al numero di gatti. Un tiragraffi alto e stabile con una cuccia calda in cima: ogni volta che lo usa, un premio. Abitualo da piccolo al bagnetto, all'asciugamano, a farsi toccare orecchie e zampe e al trasportino lasciato aperto in casa. È intelligente e goloso: con il clicker impara il richiamo e molti trucchi. Mai punizioni.

- Lettiera grande e sempre pulita
- Tiragraffi e cuccia calda
- Bagnetto e trasportino da piccolo
- Premi e clicker, mai punizioni

LEZIONE 15 DI 16

Esposizioni e pedigree

Il confronto con lo standard



Le esposizioni feline servono a confrontare i gatti con lo standard della razza. In Italia l'Associazione Nazionale Felina Italiana, che fa parte della Federazione Felina Internazionale, organizza esposizioni in tutto il paese; esistono anche altre federazioni. Il gatto deve avere il pedigree, essere sano e vaccinato. Per lo Sphynx l'esposizione chiede attenzione in più: padiglione caldo, una coperta nella gabbia e pelle pulita. Abitualo da giovane al trasportino, al tavolo e alle mani dei giudici.

- Pedigree da una federazione felina
- Certificati per il titolo di campione
- Giudici valutano pelle e struttura
- Gatto sano, vaccinato e abituato

LEZIONE 16 DI 16

Le regole in Italia

Cosa sapere prima di allevare o vendere

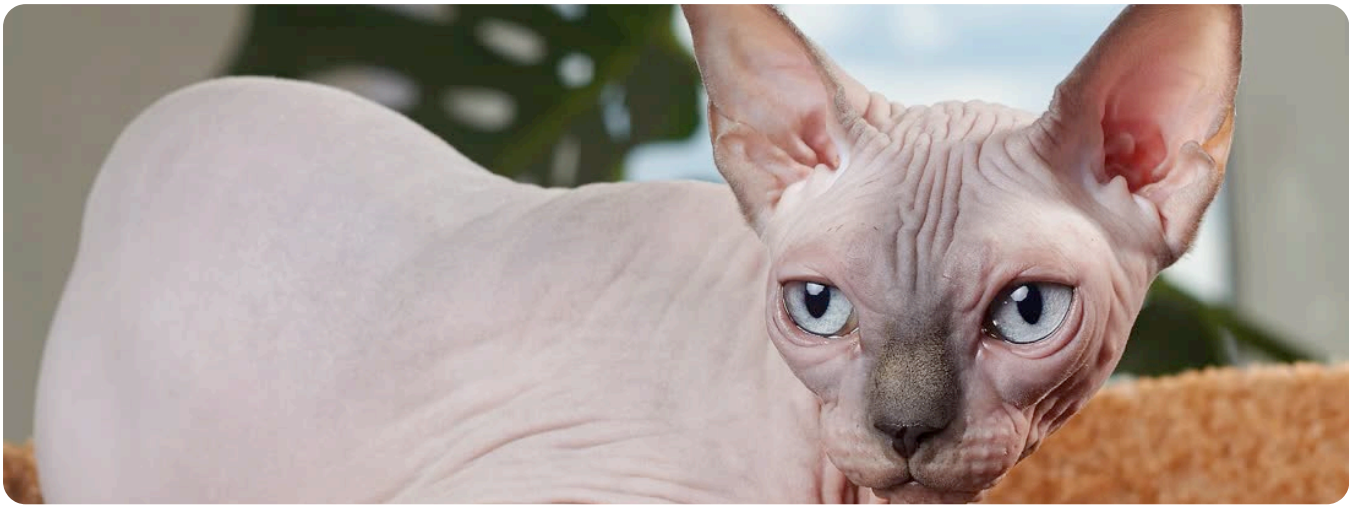

Le regole in Italia. Il microchip per il gatto è consigliato ovunque e in alcune regioni è obbligatorio, con l'iscrizione all'anagrafe. Per viaggiare all'estero servono microchip, passaporto europeo e vaccino contro la rabbia; per le esposizioni all'estero informati sulle regole del paese. Cedi i gattini tra le dodici e le quattordici settimane. Abbandono e maltrattamento sono reati. Chi alleva e vende con continuità deve rispettare le regole della propria regione.

- **Microchip: dipende dalla regione**
- **Per l'estero: passaporto e antirabbica**
- **Cessione consigliata a 12-14 settimane**
- **Allevare e vendere: chiedi all'ASL**

Importante. Questa guida è informativa e non sostituisce il veterinario né un allevatore esperto. Le regole su anagrafe, cessione e allevamento possono cambiare da regione a regione: verifica sempre con il tuo comune e la tua azienda sanitaria locale.

Crediti delle foto

- «Hairless cat and a plant (Unsplash).jpg» di Linnea Sandbakk linneasandbakk, CC0, da Wikimedia Commons
- «SPH Slavir Fidel (14191446734).jpg» di Nickolas Titkov from Moscow, Russian Federation, CC BY-SA 2.0, da Wikimedia Commons
- «Arete-Alert position (3563533796).jpg» di Quinton Moran from Scottsdale, USA, CC BY-SA 2.0, immagine specchiata, da Wikimedia Commons
- «Sphynx13.JPG» di Erin Hennessy, CC BY-SA 3.0, immagine specchiata, da Wikimedia Commons
- «Sphynx16.JPG» di Erin Hennessy, CC BY-SA 3.0, immagine specchiata, da Wikimedia Commons
- «Sphynx cleaning claws.JPG» di Erin Hennessy, CC BY-SA 3.0, immagine specchiata, da Wikimedia Commons
- «Sphynx kittens. img 103.jpg» di Dmitry Makeev, CC BY-SA 4.0, da Wikimedia Commons
- «Sphynx kittens. img 086.jpg» di Dmitry Makeev, CC BY-SA 4.0, immagine specchiata, da Wikimedia Commons
- «Uthello dans le hamac (2) (129322235).jpg» di Sunny Ripert from Paris, France, CC BY-SA 2.0, da Wikimedia Commons
- «Louie and Droid.jpg» di Jean, CC BY 2.0, da Wikimedia Commons
- «1 adult cat Sphynx. img 022.jpg» di Dmitry Makeev, CC BY-SA 4.0, da Wikimedia Commons
- «1 adult cat Sphynx. img 029.jpg» di Dmitry Makeev, CC BY-SA 4.0, immagine specchiata, da Wikimedia Commons
- «1 adult cat Sphynx. img 025.jpg» di Dmitry Makeev, CC BY-SA 4.0, immagine specchiata, da Wikimedia Commons
- «Cat - blue eyes.jpg» di Dmitry Makeev, CC BY-SA 4.0, da Wikimedia Commons
- «Sphynx - cat. img 020.jpg» di Dmitry Makeev, CC BY-SA 4.0, da Wikimedia Commons
- «Cat Sphynx. img 010.jpg» di Dmitry Makeev, CC BY-SA 4.0, da Wikimedia Commons

Guide Allevamento CGFA

Videoguide, corsi e la scheda gratuita del tuo animale: https://www.citygraphnapoli.it/video/guide-allevamento/
Realizzato da CGFA · www.citygraphnapoli.it